





Hygiejnekrav ved ledningsarbejde

TRE▶**FOR**
Vand




Drikkevand er en fødevarer. Hvis det bliver forurenet, kan vi blive syge af at drikke det. Det er derfor vigtigt med en god hygiejne, når du arbejder med drikkevand.

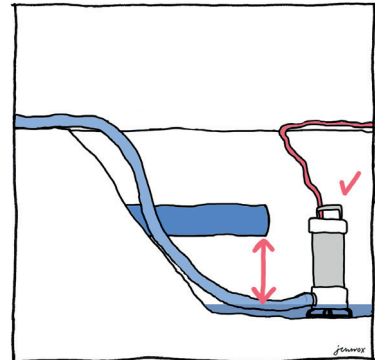
Ledningsarbejde



Komponenter skal sikres mod forurening.




Ledningsnettet skal sikres mod overfladevand.




Du skal benytte en pumpe, hvis der er fare for, at der løber grund- eller overfladevand ind i røret.




Du skal altid tages hensyn til vejret, når du løser opgaver, så forureninger undgås.




For at materialer og værktøj ikke bliver forurenet, skal bilen holdes ren.




Du må kun anvende kemikalier, som er godkendt af TREFOR Vand. Undgå at spille.



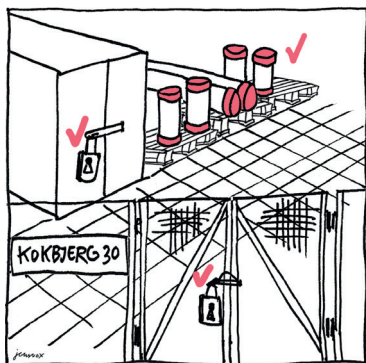
Tøj og værktøj skal være rent.




Du må kun anvende rengjort værktøj. Husk at opbevar rengjort værktøj og komponenter sikkert.




Du skal anvendes godkendt rørskærer. Alle rør skal være afproppet indtil brug.



Opbevaring af materialer må kun ske på Kokbjerg 30 eller på projekters anvisede lagerpladser.



Når ledningsarbejdet er udført, skal den nye ledning udskylles. Herefter kan distributionsledninger sættes i drift.

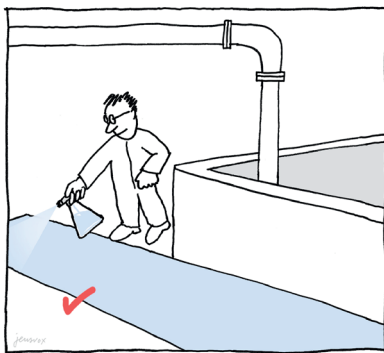


Transmissionsledninger må først sættes i drift, når vandprøverne er rene.

Ved Blå zone arbejde



Arbejdstøjet skal være rent.



Nyt rent plastfolie eller lignende udlægges på stedet og desinficeres.



Værktøj og komponenter skal desinficeres. Husk at vaske dine hænder, inden arbejdet påbegyndes.

Er uheldet ude?

Hvis du har mistanke om, at der har været smådyr, spildevand, jord, overfladevand, regnvand, rørspåner, kemikalier, affald eller andet i ledningsanlægget, så der er risiko for en forurening, skal der straks tages kontakt til driftovervågningen på tlf. 7933 7090.

BEREDSKAB

Standt ulykken
Sig noget
Gør noget
Vær hurtig
Følg op

TREFOR
Vand